

คู่มือการแก้ไขประวัติส่วนตัวสำหรับนักศึกษา

** กรุณากรอกข้อมูลให้ครบถ้วนสมบูรณ์ ** เพื่อเป็นประโยชน์กับนักศึกษา และใช้ในการออกเอกสารสำคัญของนักศึกษา หากข้อมูลผิดพลาดและไม่สามารถแก้ไขได้ กรุณาติดต่องานทะเบียนนักศึกษา

1. เข้าสู่ระบบทะเบียนกลาง มหาวิทยาลัยเทคโนโลยีราชมงคลธัญบุรี ในส่วนของระบบนักศึกษา คลิกที่นี่ <http://regis2015.rmutl.ac.th/student>

ใส่ Username ของนักศึกษา (เช่น 54543206017-0)

ใส่ Password ของนักศึกษา

คลิก เข้าสู่ระบบ

มุมมองของนักศึกษาเมื่อเข้าสู่ระบบได้สำเร็จ

เมนูใช้งาน

แสดงชื่อผู้ใช้งานในขณะนี้

หน้าจอแสดงผลเมื่อเลือกใช้งานในเมนู

2. ประวัติส่วนตัวของนักศึกษา สามารถแก้ไขข้อมูล จากเมนู **S00 ประวัตินักศึกษา** ได้แก่ ข้อมูลนักศึกษา, ประวัติส่วนตัว, ประวัติครอบครัว และประวัติการศึกษา การแก้ไขข้อมูลในส่วนต่างๆ มีขั้นตอนดังนี้

เลือกเมนู S00 ประวัติส่วนตัว

The screenshot shows the REGIS2015 interface. On the left is a menu with items S00 through S10. S00 'ประวัติส่วนตัว' is highlighted with a red dashed box. A red arrow points from the text 'เลือกเมนู S00 ประวัติส่วนตัว' to this menu item. On the right, the 'ประวัติส่วนตัว' page is shown with a profile picture and four menu items: 'ข้อมูลนักศึกษา', 'ประวัติส่วนตัว', 'ประวัติครอบครัว', and 'ประวัติการศึกษา'. Red arrows point from numbered callouts to these items:

- 1 แก้ไข ข้อมูลนักศึกษา
- 2 แก้ไขข้อมูล ประวัติส่วนตัว ของ
- 3 แก้ไขข้อมูล ประวัติครอบครัว ของนักศึกษา
- 4 แก้ไขข้อมูล ประวัติการศึกษา ของนักศึกษา

1 **การแก้ไขข้อมูลนักศึกษา** สามารถ **แก้ไขข้อมูลนักศึกษาได้เฉพาะ** ชื่อและนามสกุลที่เป็นภาษาอังกฤษได้เท่านั้น มีขั้นตอน ดังนี้

1. แก้ไขข้อมูลของนักศึกษา คลิก **ข้อมูลนักศึกษา**

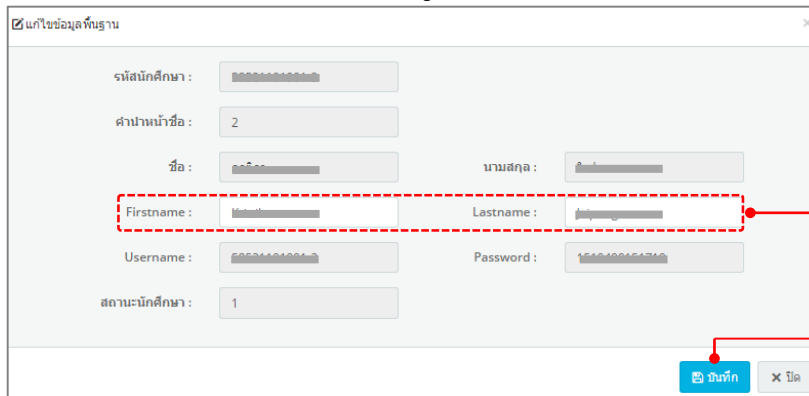
The screenshot shows the 'ข้อมูลนักศึกษา' menu item highlighted with a red dashed box. A red arrow points to the right, where the 'ข้อมูลนักศึกษา' page is shown. On this page, the 'แก้ไขข้อมูลนักศึกษา' button is highlighted with a red dashed box. The page displays student information fields:

รหัสนักศึกษา : [redacted]
 ชื่อ - สกุล : [redacted]
 ชื่อ - สกุล (อังกฤษ) : [redacted]
 รหัสประชาชน : [redacted]
 สถานะนักศึกษา : [redacted]

เขตพื้นที่ : เชียงใหม่
 คณะ : วิศวกรรมศาสตร์
 สาขา : วิศวกรรมไฟฟ้า
 สาขาวิชา : วศ.บ.วิศวกรรมคอมพิวเตอร์
 กลุ่มเรียน : วศ.บ.วิศวกรรมคอมพิวเตอร์ ป.ตรี (4-5ปี) ปกติ
 ชั้นปีที่ : ๓

เข้าระบบล่าสุดเมื่อ : 8 กันยายน 2558 09:51:01

2. คลิก เพื่อแก้ไขข้อมูล ซึ่งแก้ไขได้เฉพาะ ชื่อและนามสกุลภาษาอังกฤษ



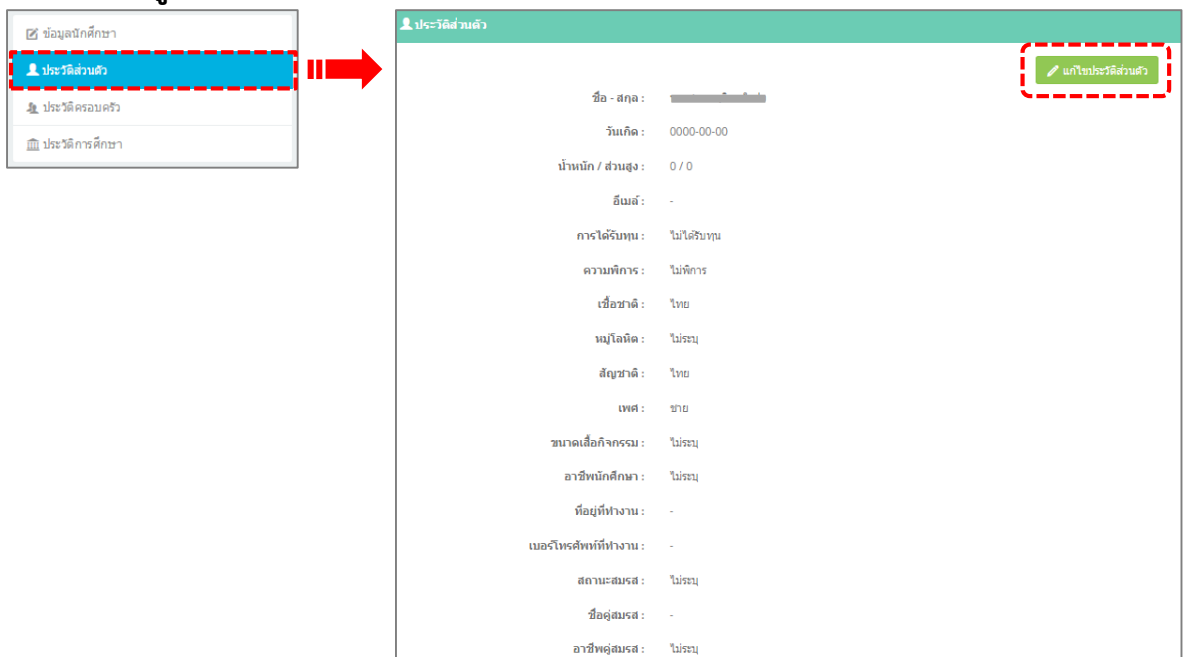
แก้ไข ชื่อและนามสกุล ภาษาอังกฤษ

กด บันทึก เพื่อบันทึกข้อมูลที่แก้ไข

****หมายเหตุ: ในส่วนข้อมูลของนักศึกษาที่พีตจะไม่สามารถแก้ไขได้ เช่น ชื่อ-นามสกุล, รหัสนักศึกษา นักศึกษาต้องยื่นคำร้องขอเพื่อขอแก้ไขได้ที่ งานทะเบียน****

2 การแก้ไขประวัติส่วนตัว สามารถแก้ไขข้อมูลประวัติส่วนตัวได้ เช่น วันเกิด น้ำหนัก ส่วนสูง ที่อยู่ และข้อมูลอื่นๆ มีขั้นตอนดังนี้

1. แก้ไขข้อมูลประวัติส่วนตัว คลิก



2. คลิก แก้ไขประวัติส่วนตัว เพื่อแก้ไขข้อมูลในส่วนของประวัติส่วนตัวของนักศึกษา ได้ดังนี้

แก้ไขข้อมูลประวัตินักศึกษา

รหัสนักศึกษา :

ชื่อ - สกุล :

วันเกิด : ปี ميل :

น้ำหนัก : ส่วนสูง :

เพศ : ชาย ชาติเชื้อ : ไทย

หมู่เลือด : ไทย เชื้อชาติ : ไทย

สัญชาติ : ไทย

จำนวนพี่น้อง :

จำนวนพี่น้องที่ศึกษาอยู่ : จำนวนพี่น้องที่ทำงาน :

ความสามารถหรือความสนใจเป็นพิเศษ :

ได้รับทุน : ไม่ได้รับทุน ความพิการ : ไม่พิการ

อาชีพนักศึกษา : ไทย

ที่อยู่ทำงาน :

เบอร์โทรศัพท์ทำงาน :

สถานภาพ : ไทย

ชื่อคู่สมรส :

คู่สมรสอาชีพ : ไทย

**** ที่อยู่ตามทะเบียนบ้าน**

เลขรหัสประจำบ้าน :

บ้านเลขที่ :

หมู่ :

ชื่อหมู่บ้าน :

ชื่อซอย :

ชื่อถนน :

จังหวัด : ไทย

อำเภอ : ไทย

ตำบล : ไทย

รหัสไปรษณีย์ :

เบอร์โทรศัพท์ :

**** ที่อยู่ที่สามารถติดต่อได้**

บ้านเลขที่ :

หมู่ :

ชื่อหมู่บ้าน :

ชื่อซอย :

ชื่อถนน :

จังหวัด : ไทย

อำเภอ : ไทย

ตำบล : ไทย

รหัสไปรษณีย์ :

เบอร์โทรศัพท์ :

บันทึก ปิด

แก้ไข ข้อมูลพื้นฐาน ของนักศึกษา

แก้ไข ข้อมูลเกี่ยวกับ สถานภาพ

แก้ไข ที่อยู่ตามทะเบียนบ้าน

แก้ไข ที่อยู่ที่สามารถติดต่อได้

3 การแก้ไขประวัติครอบครัว สามารถแก้ไขข้อมูลประวัติครอบครัวได้ เช่น สถานะครอบครัว ชื่อบิดา ชื่อมารดา และข้อมูลอื่นๆ มีขั้นตอนดังนี้

1. แก้ไขข้อมูลประวัติครอบครัว คลิก [ประวัติครอบครัว](#)

ประวัติครอบครัว

แก้ไขประวัติครอบครัว

ชื่อ - สกุล : _____

สถานะครอบครัว : ไม่ระบุ

ชื่อบิดา : -

นามสกุลบิดา : -

ชื่อบิดา (ภาษาอังกฤษ) : -

นามสกุลบิดา (ภาษาอังกฤษ) : -

สภาบิดา : มีชีวิต

2. คลิก [แก้ไขประวัติครอบครัว](#) เพื่อแก้ไขข้อมูลในส่วนของประวัติครอบครัวของนักศึกษา ได้ดังนี้

แก้ไขข้อมูลครอบครัว

แก้ไข สถานะครอบครัว

แก้ไข ข้อมูลของบิดา

แก้ไข ข้อมูลของมารดา

แก้ไข ข้อมูลผู้ปกครอง

รหัสนักศึกษา : _____

ชื่อ - สกุล : _____

สถานะครอบครัว : ไม่ระบุ

เลขบัตรประจำตัวประชาชนบิดา : _____

ชื่อบิดา : -

นามสกุล : -

ชื่อบิดา(ภาษาอังกฤษ) : -

นามสกุล(ภาษาอังกฤษ) : -

สภาบิดา : มีชีวิต

รายได้บิดา : ไม่ระบุ

อาชีพบิดา : ไม่ระบุ

เลขบัตรประจำตัวประชาชนมารดา : _____

ชื่อมารดา : -

นามสกุล : -

ชื่อมารดา(ภาษาอังกฤษ) : -

นามสกุล(ภาษาอังกฤษ) : -

สถานะมารดา : มีชีวิต

รายได้มารดา : ไม่ระบุ

อาชีพมารดา : ไม่ระบุ

เลขบัตรประจำตัวประชาชนผู้ปกครอง : _____

ชื่อผู้ปกครอง : -

นามสกุล : -

ความสัมพันธ์ : อื่นๆ

บ้านเลขที่ : 0

หมู่ : 0

ชื่อหมู่บ้าน : -

ชื่อซอย : -

ชื่อถนน : -

จังหวัด : ไม่ระบุ

อำเภอ : ไม่ระบุ

ตำบล : ไม่ระบุ

รหัสไปรษณีย์ ที่ติดต่อได้ : 0

เบอร์โทรศัพท์ : -

รายได้ผู้ปกครอง : ไม่ระบุ

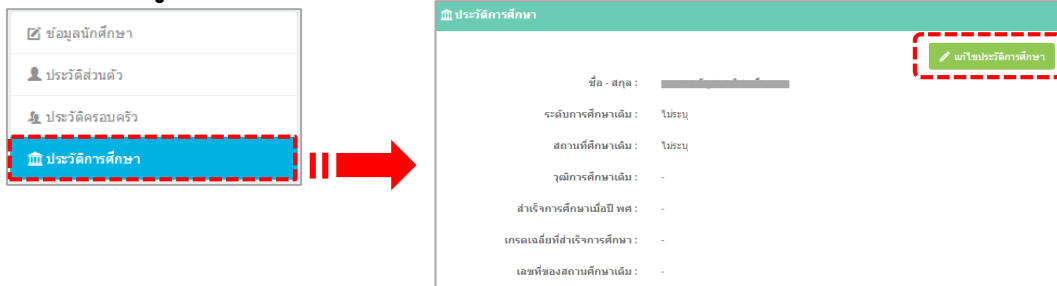
อาชีพผู้ปกครอง : ไม่ระบุ

บันทึก

ปิด

4 **การแก้ไขประวัติการศึกษา** สามารถแก้ไขข้อมูลประวัติการศึกษาได้ เช่น ที่อยู่สถาบันเดิม และข้อมูลอื่นๆ มีขั้นตอนดังนี้

1. แก้ไขข้อมูลประวัติครอบครัว คลิก **ประวัติการศึกษา**



2. คลิก **แก้ไขประวัติการศึกษา** เพื่อแก้ไขข้อมูลในส่วนของประวัติการศึกษาของนักศึกษา ได้ดังนี้

แก้ไข ข้อมูลของประวัติการศึกษา

เนื่องจากระบบทะเบียนกลางอยู่ระหว่างการพัฒนา หากพบปัญหา กรุณาติดต่อ 1109